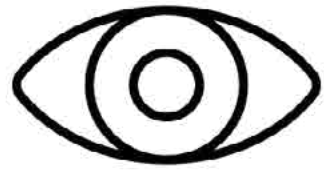





Bedienungsanleitung

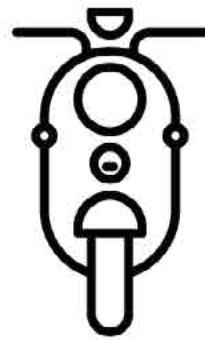




Sicherheit **S 4**




Garantie **S 6**



Dein unu **S 9**



Achtsamkeit **S 14**



Index **S 15**



Herzlichen Glückwunsch zu Deinem neuen unu!

Willkommen

Wir freuen uns, dass Du ab heute Teil der unu Familie bist und mit uns Deine Stadt neu erobern möchtest. Wir glauben daran, dass urbane Mobilität Spaß machen und so bezahlbar und umweltfreundlich wie möglich sein sollte. Wir freuen uns, dass Du das genauso siehst.

Bei unu ist uns guter Service sehr wichtig. Solltest Du also jemals ein Problem mit Deinem Roller haben steht Dir unser Support Team immer hilfsbereit zur Seite. Wir sorgen dafür, dass Du so schnell wie möglich wieder auf der Straße bist.

Damit Dir Dein unu so lange wie möglich erhalten bleibt haben wir für Dich einen Inspektionsplan ausgearbeitet, der mit Deinem unu mitgeliefert wird. Somit kannst Du sorgenfrei zu jeder Jahreszeit durch Deine Stadt fahren.

Lerne unu kennen

Bei unu glauben wir daran, dass es für jede Herausforderung die passende Lösung gibt. Damit Du Deinen neuen unu besser kennen lernst halten wir es für eine gute Idee, dass Du einen Blick in unser Benutzerhandbuch wirfst, bevor Du Dich ins nächste Abenteuer stürzt.

Wir hoffen, Du hast mit Deinem unu jeden Tag genauso viel Freude wie wir. Wenn Du Deine unu Erfahrungen mit uns teilen möchtest schicke uns eine E-Mail, ruf uns an, sende uns einen Brief oder komm einfach vorbeigefahren. Wir freuen uns immer von Dir zu hören!

Dein unu Team

Kontaktiere uns

Für Fragen und Support wende Dich gerne an uns:

E-Mail: support@unumotors.com | Telefon: +49 (0) 30 220121299



Sicherheit



Sicherheitsvorschriften

Wir wünschen uns, dass sowohl Du wie auch Dein Umfeld unbeschadet durch den Alltag kommt. Deshalb bitten wir Dich, auf ein paar Dinge Acht zu geben, wenn Du mit Deinem unu unterwegs bist.

Verkehrsregeln

Halte Dich an die Verkehrsregeln, wenn Du auf Deinem unu die Stadt erobert. Wir verstehen, dass man manchmal wenig Zeit hat, das sollte allerdings kein Grund sein Dich, andere oder Deinen unu in Gefahr zu bringen. Wir glauben daran, dass man auch rücksichtsvoll schnell ans Ziel kommt und die Stadt ganz neu entdeckt, auch wenn man mal etwas entspannter unterwegs ist. Also nimm Dir Zeit und achte darauf, dass das Abblendlicht bei der Fahrt auch tagsüber eingeschaltet ist - das ist Pflicht.

Bitte habe immer folgende Unterlagen bei Dir, wenn Du Deinen unu fährst: Personalausweis, Versicherungspapiere, Nummernschild und Betriebserlaubnis Deines unus.

Führerschein

Dein unu ist für 2 Personen zugelassen, solange Du dafür sorgst, dass Deine Mitfahrer oder Dein Transport gut gesichert sind. Deinen unu darfst Du mit folgenden Führerscheinen fahren: Führerscheinklasse M oder A1 (ab 16 Jahren), Klasse A, B (ab 18 Jahren, alte Klasse: 1, 1a, 1b, 2, 3 und 4).



Fahrtauglichkeit

Bitte verzichte auf den Konsum jeglicher Drogen, Alkohol oder beeinträchtigender Medikamente, wenn Du mit Deinem unu unterwegs bist. Du gefährdest schließlich nicht nur Dich selbst, sondern auch Deine Mitmenschen!

Helmpflicht

Trage beim Fahren bitte immer einen Helm, damit Du im Falle eines Unfalles vor den schlimmsten Folgen geschützt bist.

Energierückgewinnung

Dein unu hat einen in beide Richtungen wirkenden Energiefluss. Diese Funktion nennt sich KERS (Kinetic Energy Recovery System), eine Technologie bekannt aus der Formel 1. Bei jeder Bremsung wird Energie in den Akku zurückgeführt. Für eine ideale Reichweite fahre und bremse daher möglichst vorausschauend.

Wetter

Es gibt kein falsches Wetter um mit Deinem unu unterwegs zu sein. Gib trotzdem Acht bei Regen, Schnee oder Unwetter! Wenn die Fahrbahn nass oder unwegsam ist, bist Du als Rollerfahrer natürlich auch betroffen. Fahre in solchen Situationen langsam und bedacht. Solltest Du längere Regenfahrten vornehmen oder Deinen unu intensiv waschen, teste die Bremsen und bremse sie gegebenenfalls "trocken", um eine einwandfreie Bremswirkung bei Deiner Fahrt sicherzustellen.



Garantie



Gewährleistung und Garantie

- 1 Das gesetzliche Gewährleistungsrecht gilt uneingeschränkt. Darüber hinaus hast Du als Verbraucher 2 Jahre Garantie auf Deinen unu und Deinen Akku. Bist Du Unternehmer gilt unser Garantieverprechen für 12 Monate (siehe <https://unumotors.com/warranty>).
- 2 Um Deine Garantieansprüche auf den Akku nicht zu verlieren, nimm Deinen Akku bei kalten Temperaturen (kälter als -10° Celsius) bitte immer mit ins Warme. Wenn Du Deinen unu über längere Zeit nicht fährst, gib Acht, dass Du Deinen Akku spätestens alle 2 Monate volllädst.
- 3 Solltest Du oder eine andere, nicht von uns beauftragte Person den unu reparieren, verändern oder auf andere Art zusammenbauen, ist das entstehende Produkt von der Garantie in jedem Fall ausgeschlossen. Ferner wird durch uns keine Garantie für Defekte an der Ware übernommen, die durch unsachgemäßen Gebrauch und/oder unsachgemäße Behandlung entstanden sind.
- 4 Die Abtretung von Mängelansprüchen ist ausgeschlossen.

Wenn Du Deinen unu entgegen der Vorschriften verwendest, verfällt leider die Garantie. Dies gilt auch, wenn Du die Leistung oder Geschwindigkeit steigerst, die Beleuchtungsgruppen austauscht, akustische Signale oder die Rückspiegel modifizierst. Diese Handlungen sind strafbar und werden gesetzlich verfolgt. Also wenn Du keinen Ärger möchtest unterlasse sie bitte. Eine Änderung der Fahrgestellnummer ist ebenfalls weiterhin straf- und verwaltungsrechtlich verfolgbar und als Besitzer haftest Du dafür.

Inspektion

Dein unu muss regelmäßig zur Inspektion, damit Du stets sicher unterwegs bist und auch in der Garantie bleibst. Nimm dazu bitte immer Deinen Inspektionsplan mit, den Du zusammen mit dem COC (Certificate of Conformity/Zulassung) zugeschickt bekommen hast. Die Erstinspektion muss nach 500 km vorgenommen werden, weitere Intervalle sind nach 4000 km, 7000 km, 10000 km - also circa alle 3000 Kilometer - aber mindestens einmal im Jahr solltest Du einen Termin bei Deiner Werkstatt machen. Bei einer Inspektion müssen die unten aufgeführten Punkte überprüft werden. Bitte entnehme detailliertere Informationen Deinem Inspektionsplan.

1	Scheibenbremse	12	Hinterradfederung
2	Bremsflüssigkeit	13	Motorhauptkabelbaum
3	Trommelbremse	14	Hinterradbefestigung
4	Bremsschlauch	15	Sitzlock & Lenkradsperre
5	Räder	16	Beleuchtung
6	Reifen	17	Hupe
7	Radlager	18	Bewegliche Teile & Seizüge
8	Lenkkopflager	19	Tacho
9	Schrauben & Muttern	20	Akku
10	Haupt-/Seitenständer	21	Ladegerät
11	Gabel	22	Funktionskontrolle

→ Eine Werkstattkarte findest Du auf unserer Supportseite:
www.unumotors.com/de/support

Aufmerksamkeit

Es bietet sich zwar an, mit Deinem unu am stehenden Verkehr vorbeizufahren, aber behalte bitte im Kopf, dass dies nicht gestattet ist. Habe auch bitte immer beide Hände am Steuerrad, die Füße auf dem Fußbrett und steh in keinem Fall auf. Bitte lass Dich nicht ablenken und fahr immer konzentriert. Vermeide es außerdem mit dem Roller gegen Hindernisse wie Bordsteinkanten oder ähnliches zu fahren, weil sie Deinen unu schnell unnötig beschädigen. Achte außerdem im Straßenverkehr immer darauf, dass Du genug Abstand zu anderen Fahrzeugen oder Fußgängern hältst, um so im Notfall noch schnell genug Bremsen zu können.

Technische Daten

Abmessung:	170 cm Länge; 103 cm Höhe; 66 cm Breite
Gewicht:	58 kg
Akku:	9 kg
KERS/Rekuperation:	Dein unu hat eine erhöhte Reichweite durch Bremsrückgewinnung.
Max. Zuladung:	150 kg
Max. Zuladung Gepäckträger:	5 kg

Reifendruck

Wir empfehlen Dir, Deinen unu regelmäßig vor dem Fahren zu überprüfen. Dabei solltest Du darauf achten, dass die Bremsen funktionieren und sich gut anziehen lassen, der Reifendruck in Ordnung ist, das heißt zwischen 2,0 und 2,5 bar liegt, sowie alle Lichtanlagen und Deine Hupen funktionieren.

Dein unu



Übersicht



Akku

Der Akku ist das Herzstück Deines unu. Gib gut auf ihn Acht und er wird Deinen unu lange mit Strom versorgen. Er besteht aus Lithium Ionen Zellen, die eine hohe Energiedichte haben. Der Akku ist nicht nur besonders leistungsstark, sondern mit 9 kg auch einfach zu tragen.

Aufladen

Nimm den Akku aus Deinem unu und verbinde das Ladegerät mit der Steckdose. Stecke dann den blauen Anschluss an den Akku und schalte danach das Ladegerät an (der Schalter befindet sich auf der Seite zum Steckdosenausgang hin). Der Akku signalisiert dem Ladegerät, wenn er voll geladen ist und der Ladevorgang wird beendet. Auf dem Akku, neben dem Ladeanschluss, findest Du einen Druckknopf, über welchem eine LED Leuchtanzeige ist. Wenn Du den Knopf drückst, zeigen Dir die LED Leuchten den Ladezustand des Akkus an. (vier grüne und ein rotes Licht bedeuten, dass der Akku voll geladen ist).

Bremse

Generell solltest Du immer mit beiden Bremsen gleichzeitig vorsichtig bremsen. Betätige nie die Hinterradbremse alleine oder stell sie an der Hinterradschraube zu stark ein, um ein Blockieren des Hinterrades zu vermeiden. Vermeide Vollbremsungen, vor allem auf nassen, rutschigen Straßen oder Schotterbelag, da Dein unu sonst ausbrechen kann. Deine Bremsbeläge müssen erst eingebremst werden, um ein Verglasen zu vermeiden. Versuche, wenn möglich auf den ersten 100 km plötzliches oder verlängertes Bremsen zu umgehen und steigere die Bremsintensität sukzessive. Wenn Du häufiger über Kies oder gestreute Straßen fährst solltest Du Deine Bremsscheiben zwischendurch mit einem neutralen Reinigungsmittel säubern, um eventuelle Ablagerungen, die scheuern können, zu verhindern. Die Hinterradbremse ist eine Trommelbremse, die Vorderradbremse eine hydraulische Scheibenbremse, weshalb hier die Bremsflüssigkeit einmal im Jahr ausgetauscht werden muss.



Fahrbetrieb

Wenn Du Deinen unu geliefert bekommst, ist der Akku bereits im Sitzfach eingebaut. Indem Du den Konnektor ausrichtest und auf den passenden Anschluss setzt ist der Akku angeschlossen.

Wenn der Akku angeschlossen ist klickt es leicht. Der Ladestand wird dann auf dem Display angezeigt, sodass Du immer über die verbleibende Reichweite Deines Akkus Bescheid weißt. Wenn Du Dich dem roten Bereich näherst, solltest Du den Akku zeitnah aufladen.

Hauptständer

Um Deinen unu auf den Hauptständer zu stellen, halte ihn mit Deiner linken Hand am Lenkrad und mit der rechten Hand am Gepäckträger fest. Stelle Deinen linken Fuß auf die Ständervorrichtung und ziehe den unu nach hinten.

Lenkradsperre

Drehe den Lenker nach links, drücke den Schlüssel ins Schloss und drehe ihn ganz nach links, um die Lenkradsperre zu aktivieren.



Seitenständer

Der Seitenständer lässt sich bequem auch schon beim Sitzen auf dem unu ausklappen und aktiviert dabei zur Sicherheit einen Schalter, der die Stromversorgung des Motors unterbricht. Beim Abstellen Deines unu auf den Seitenständer ist besonders darauf zu achten, dass Dein unu stabil steht. Dies bedeutet, dass der Untergrund fest ist, Dein unu um mindestens 5° gekippt steht und im Fall einer leichten Hanglage stets bergauf zeigt.

Sitzfach öffnen

Bewege den Schlüssel gegen einen spürbaren Widerstand von der 'Off-Position' nach links, ohne den Schlüssel in das Schloss zu drücken (siehe Lenkradsperre). Du hörst ein leises Klicken, wenn sich das Fach öffnet.

Spiegel

Die Ausrichtung der Spiegel kannst Du ganz einfach manuell verstellen. Die Fügung funktioniert mit einem gegenläufigen Schraubsystem. Stecke Sie in das vorhergesehene Gewinde links und rechts am Lenker und drehe sie um die eigene Achse im Uhrzeigersinn ein. Richte die Spiegel aus und ziehe dann die Mutter fest. Du solltest mit Hilfe Deiner Spiegel in der Lage sein, das Straßengeschehen und alle, die Du hinter Dir lässt, stets im Blick zu haben.

Zündschloss

Drehe den Schlüssel nach rechts, um den Motor einzuschalten.

Du wirst ihn nicht hören, aber am Leuchten der Ladestandsanzeige des Tachos siehst Du, dass Dein unu an ist. Drehe den Schlüssel wieder nach links, um den unu auszuschalten.



Gib Acht auf Deinen unu

Deinem unu soll es lange gut gehen. Pass deshalb gut auf ihn auf. Wir möchten, dass Du mit Deinem unu Spaß hast und Dich nicht um lästige Wartungen kümmern musst. Dennoch gibt es kleine Dinge, auf die Du achten musst. Wenn Du dem Inspektionsplan folgst, sollte allerdings alles in bester Ordnung sein. Sollte dennoch einmal etwas vorkommen, kontaktiere uns unter: support@unumotors.com.

Pflege

Deinen unu wäschst Du am besten mit klarem Wasser ab. Die Karosserie lässt sich gut mit einem Mikrofaser Tuch polieren. Den Sitz wischst Du am besten auch mit einem feuchten Tuch ab. Bei stärkeren Verschmutzungen kannst Du auch seifenfreie Reiniger, wie zum Beispiel Glasreiniger oder andere Reinigungsmittel verwenden, die nicht zu aggressiv sind.

Wie Du, mag Dein Akku Kälte nur ungern. Achte daher im Winter darauf den Akku über Nacht mit in Deine Wohnung zu nehmen. Wenn Du Deinen unu im Winter wenig nutzt, lade bitte den Akku dennoch spätestens alle zwei Monate mindestens halb auf, da er sonst tiefenentladen und dauerhaft beschädigt werden kann. Das regelmäßige Aufladen ist auch Voraussetzung für die Garantie. Aber keine Sorge, Dein unu hält den Winter gut aus. Wenn Du ihn allerdings vor Schnee und Eis schützen möchtest, stell ihn unter ein Dach oder decke ihn mit einer Schutzfolie ab.

Achtsamkeit



Index



Achtsamkeit 14
Akku 5, 6, 7, 9, 10, 11, 12, 14
Aufladen 11
Aufmerksamkeit 9
Beleuchtung 6, 7
Bewegliche Teile 7
Blinker 10
Bremse 5, 7, 9, 10, 11
Bremsflüssigkeit 7, 11
Bremsschläuche 7
Dein unu 9
Energierückgewinnung 5
Fahrbetrieb 12
Fahrtauglichkeit 5
Felge 10
Führerschein 4
Funktionskontrolle 7

Gabel 11
Garantie 6, 7, 14
Gasgriff 10
Gepäckträger 9, 10, 12
Gewährleistung 6
Hauptständer 10, 12
Helmpflicht 5
Hinterradbremse 7, 10, 11
Hinterradfederung 7, 10
Hupe 7, 10
Index 15
Inhalt 2
Inspektion 3, 7, 14
Kontakt 3, 14
Ladegerät 7, 11
Lenkkopflager 8
Lenkradsperre 7, 12, 13

Motorhauptkabelbaum 7
Muttern 7, 13
Nummernschild 4, 10
Pflege 14
Räder 7
Radlager 7
Reifen 7, 9, 10
Rücklicht 10
Seilzüge 7
Seitenständer 7, 10, 13
Scheibenbremse 7, 10, 11
Sicherheit 4, 5, 13
Sicherheitsvorschriften 4
Sitz 4, 10, 12, 13, 14
Sitzfach öffnen 12, 13
Schrauben 7
Spiegel 6, 10, 13
Stoßdämpfer 10

Tacho 7, 10, 13
Tachuantrieb 10
Tachowelle 10
Technische Daten 9
Trommelbremse 7, 10, 11
Übersicht 10
Verkehrsregeln 4
Vorderlicht 10
Vorderrad 10
Vorderradbremse 10, 11
Wetter 5
Willkommen 3
Zündschloss 10, 13



be unusual

www.unumotors.com